

HALLEY

Bezdrátová sluchátka

Uživatelský manuál

BXTW07N

Technické specifikace

Materiál: Tvrzené sklo + ABS plášť

Konektivita: Bluetooth 5.1

Frekvenční rozsah: 20Hz-20KHz

Impedance: 32Ω

Baterie nabíjecího pouzdra:

300mAh Baterie sluchátek: 35mAh

Autonomie (sluchátka): 4h Nabíjecí pouzdro: 20 hodin

Doba nabíjení sluchátek: 1,5 hodiny Doba nabíjení pouzdra: 2 hodiny

Přenosová vzdálenost: 10m

Krytí: IPX4

Černá barva

Obsah

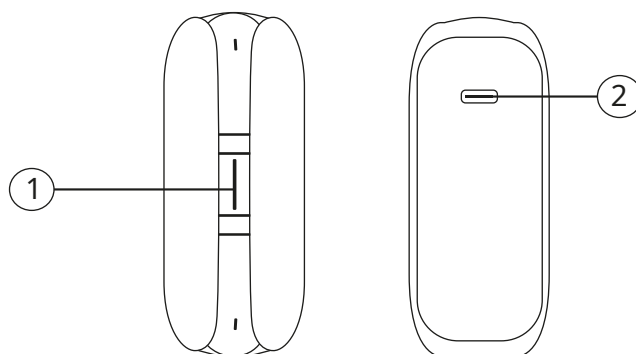
1 x pár sluchátek 1 x

nabíjecí pouzdro

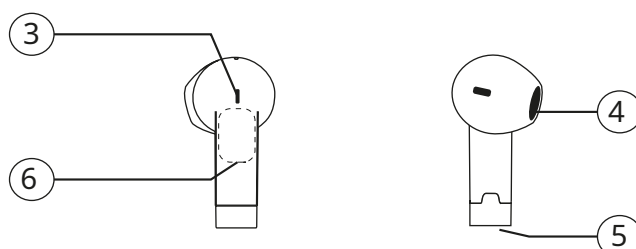
1 x Micro USB-USB C nabíjecí kabel

Uživatelská příručka

Diagram



Nabíjecí pouzdro



Sluchátka



① Kontrolka napájení

② rozhraní typu C

③ Kontrolka stavu

④ Reproduktor

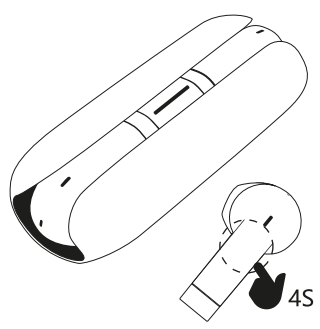
⑤ Mikrofon

⑥ Oblast dotyku

⑦ Uživatelský manuál

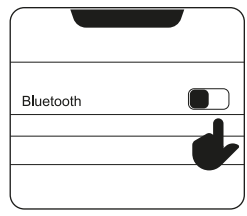
⑧ USB-C nabíjecí kabel

O:



REŽIM 1:

Vložte sluchátka do nabíjecího pouzdra, automaticky se vypnou.



REŽIM 2:

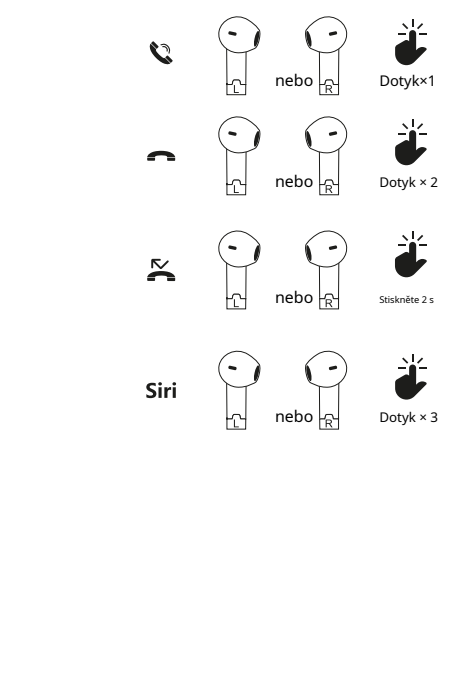
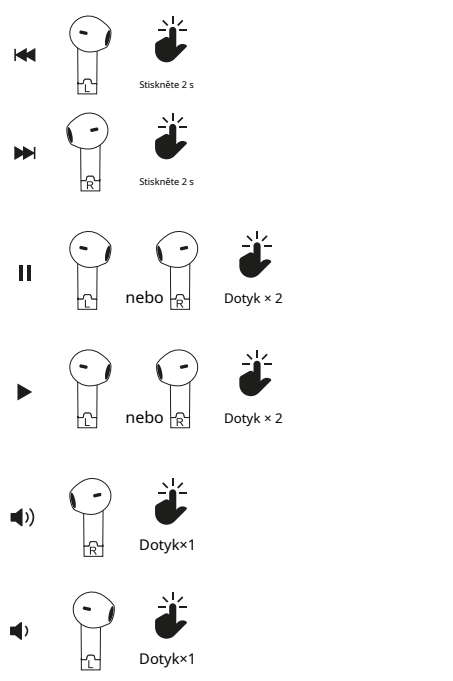
Odpojte Bluetooth od smartphonu, sluchátka se automaticky odpojí po 3 sekundách.

REŽIM 3:

Odpojte Bluetooth od smartphonu a stiskněte náhlavní soupravu na 4 sekundy.

Specifikace dotykového režimu

- Přehrát/Pozastavit: Stiskněte dvakrát dotykovou plochu jednoho ze dvou sluchátek pro přehrávání nebo pozastavení.
- Předchozí skladba/další skladba: Stiskněte na 2 sekundy na levém sluchátku pro výběr předchozí skladby a 2 sekundy na pravém sluchátku pro přechod na další skladbu.
- Hlasitost: Stiskněte pouze 1x na pravém sluchátku pro zvýšení hlasitosti a 1x na levém sluchátku pro snížení hlasitosti.
- Přijmout/zavěsit hovor: Když přijmete hovor, přijměte hovor jedním stisknutím dotykového povrchu kteréhokoli sluchátka. Jakmile hovor probíhá, stiskněte dvakrát dotykovou plochu kteréhokoli sluchátka a zavěste.
- Odmítnutí hovoru: Chcete-li příchozí hovor odmítnout, stiskněte a podržte dotykovou plochu obou sluchátek po dobu 2 sekund.
- Hlasový asistent: Stiskněte 3x dotykovou plochu kteréhokoli sluchátka pro aktivaci hlasového asistenta.



Resetovat

Pokud se spárování náhlavní soupravy nezdaří, resetujte náhlavní soupravu podle následujících kroků:

Krok 1:

Odstraňte připojení Bluetooth ze smartphonu.

Krok 2:

Vyjměte sluchátka z nabíjecího pouzdra a dotkněte se obou dotykovou plochou po dobu 5 sekund, poté se vypnou . Červené světlo a modré světlo se rozsvítí na stejnou dobu na 1 sekundu a poté otočte .

Krok 3:

Vložte sluchátka do nabíjecího pouzdra a poté je vyjměte (nebo zapněte obě sluchátka stisknutím dotykové oblasti po dobu 5 sekund), poté se sluchátka začnou párovat. Začnou střídavě blikat červené a modré světlo.

Krok 4:

Po 10 sekundách budou sluchátka spárována a modrá světla budou rychle blikat.

Krok 5:

Nyní můžete sluchátka připojit ke svému smartphonu.

Nabít**• Sluchátka:**

Vložte sluchátka do nabíjecího pouzdra pro nabití, červená kontrolka bude blikat.

• Nabíjecí pouzdro:

K nabíjení nabíjecího pouzdra použijte přiložený kabel. Během nabíjení bude červená kontrolka na pouzdře blikat a po dokončení nabíjení bude svítit.

Kontrolky**Sluchátka:**

- Žádné párování: Červená a modrá světla rychle blikají.
- Čekání na spárování: Kontrolka se rozsvítí modře.
- Párování bylo úspěšné: Kontrolka je o .
- ON: Červené a modré světlo svítí po dobu 1 sekundy.
- OFF: Kontrolka je o .
- Příchozí hovor: Modré světlo blikne 2krát každé 3 sekundy.
- Nabíjení: Červené světlo svítí stále.
- Nabíjení dokončeno: Kontrolka svítí o .
- Nabíjení náhlavní soupravy: Když náhlavní soupravu vložíte do nabíjecího pouzdra, bílé světlo se na 4 sekundy rozsvítí a poté zhasne.

Nabíjecí pouzdro:

- Nabíjení: Červené světlo začne blikat.
- Nabíjení dokončeno: Červené světlo svítí.
- Připomenutí nízké spotřeby: Červená světla začnou rychle blikat.

Hlasové indikátory

- Zapnout: Zapnout.
- O : Výkon o .
- Baterie je slabá: Baterie je slabá.
- Párování: Párování.
- Párování bylo úspěšné: Připojeno.
- Odpojeno: Odpojeno.
- Nastavení maximální hlasitosti: "Didi".
- Nastavení minimální hlasitosti: "Didi".

Doporučení pro údržbu

- Výrobek pravidelně čistěte suchým hadříkem. Výrobek musí být při čištění odpojen nebo vypnut.
- Udržujte konektory a/nebo porty bez prachu, vláken atd., abyste zabránili nesprávnému připojení.
- Zabraňte rozbití zařízení. Nepokládejte na něj žádné předměty a neohýbejte jej příliš silně.
- Pokud produkt obsahuje kabel, neohýbejte jej příliš pevně a netahejte za něj, abyste produkt odpojili ze zásuvky.
- Výrobek nenavlhčete. Uchovávejte jej vždy na suchém místě, mimo dosah vlhkosti.
- Pokud výrobek nepoužíváte, uložte jej na místě bez prachu, nečistot, vláken, tekutin atd.
- Pokud se do vnitřku produktu dostane voda nebo jiné kapaliny, okamžitě jej odpojte od jakéhokoli připojeného zdroje napájení nebo zařízení, ke kterému je připojen.
- Zabraňte pádu nebo nárazu produktu. Mohlo by dojít k poškození.
- Nepoužívejte výrobek k jinému účelu, než ke kterému je určen.
- Recyklujte výrobek v souladu s místními zákony a předpisy na ochranu životního prostředí.

Bezpečná informace

Před prvním použitím zařízení si přečtěte následující pokyny:

- Při používání zařízení udržujte mimo dosah zdrojů tepla (ohně) a zdrojů vlhkosti (voda a jiné kapaliny).
- Pokud je výrobek mokrá nebo poškozený, nepoužívejte jej.
- Nepoužívejte výrobek s mokřýma rukama.
- Nenechávejte výrobek v kontaktu s hořlavými materiály.
- Nevystavujte výrobek vysokým teplotám (například: uvnitř auta během horkého počasí)
- Nevhazujte výrobek do ohně.
- Udržujte výrobek mimo dosah dětí.
- Pokud výrobek nebudete delší dobu používat, odpojte jej nebo vypněte.
- Zařízení nepoužívejte, pokud zjistíte jakékoli viditelné vady.
- Nepokoušejte se produkt otevřít nebo prorazit. Mohli byste to poškodit.
- Nepoužívejte výrobek s nekompatibilními zařízeními.
- Produkt nerozebírejte ani neupravujte. Tyto akce ruší platnost záruky.

Právní poznámka

Atlantis Internacional SL tímto prohlašuje, že tento produkt je v souladu se základními požadavky a dalšími příslušnými ustanoveními směrnice 2014/53/ES.

Vlastnosti a funkce popsané v této příručce jsou založeny na testech provedených společností Atlantis Internacional SL. Uživatel je odpovědný za to, aby produkt po zakoupení prozkoumal a ověřil. Atlantis Internacional SL není odpovědný a nikdy nebude odpovědný za jakoukoli osobní ztrátu nebo zranění, ekonomické ztráty, materiální ztráty nebo jakékoli škody způsobené nesprávným použitím, zneužitím nebo nesprávnou instalací produktu.

Pro elektronická zařízení s Bluetooth: Atlantis Internacional SL není odpovědný a nikdy nebude odpovědný za jakoukoli funkci, komunikaci a selhání spojení mezi produktem a zařízeními doporučenými technologií Bluetooth.

Likvidace elektronických a elektrických zařízení

Tento symbol označuje, že elektrické a elektronické zařízení je třeba sbírat odděleně.



- Tento produkt je určen k oddělenému sběru na příslušném sběrném místě. Nelikvidujte jako domovní odpad.
- Konečná cena tohoto produktu zahrnuje náklady nutné pro správné ekologické nakládání s produkováním odpadem.
- Pokud zařízení používá baterie, musí být vyjmuty ze zařízení a zlikvidovány v příslušném sběrném středisku. Pokud nelze baterie vyjmout, nepokoušejte se to udělat sami, protože to musí provést kvalifikovaný odborník.
- Tříděný sběr a recyklace pomáhá chránit přírodní zdroje a předcházet negativním dopadům na lidské zdraví a životní prostředí, které by mohly vzniknout v důsledku nesprávné likvidace.
- Pro více informací kontaktujte prodejce nebo místní úřady odpovědné za nakládání s odpady.

Záruka

3letá záruka se nevztahuje na výrobky obsahující spotřební díly nebo součásti podléhající opotřebení, s výjimkou případu materiálových nebo výrobních vad.