

1. Charakteristika

1.1 Technické specifikace

Baterie prstenu: 15 mAh

Baterie pouzdra: 200 mAh

Frekvence napětí: 5V / 160 mA

Frekvenční rozsah: 2402-2480 GHz

Maximální přenášený výkon ve frekvenčních rozsazích: 2 dBm

Kompatibilita: Android 5.1 / iOS 8.0 a novější verze

Aplikace: QRing

Materiál prstenu: nerezová ocel a pryskyřice

Materiál nabíjecího pouzdra: ABS

Krytí: IP68 / 5ATM

Rozměry prstenu:

XS 1,8 cm; S 1,9 cm; M 2 cm; L 2,1 cm; XL 2,2 cm

Hmotnost pouzdra: 21,4 g

Váha prstenů: XS 3,71g; S 3,77 g; M 3,89 g; L 4,29 g; XL 4,35g

Autonomie: Až 3 dny při běžném používání

Doba nabíjení prstenu: 1 hodina

Doba nabíjení nabíjecího pouzdra: 2 hodiny

Jazyky: dánština, ukrajinština, ruština, chorvatština, maďarština, hindština, indonéština, turečtina, hebrejština, řečtina, němčina, italština, lotyština, čeština, slovenština, slovinština, japonština, francouzština, polština, thajština, estonština, švédština, litevština, zjednodušená čínština, tradiční čínština, rumunština, angličtina, holandština, portugalská, španělština, vietnamština, arabština, korejština, malajština atd.

1.2 v krabici 1 x

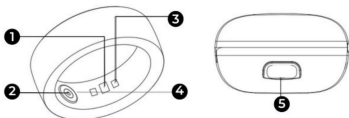
Smart Ring 1 x

nabíjecí pouzdro 1 x

kabel USB-C (40 cm)

1 x Uživatelská příručka

1.3 Podrobnosti o produktu



1. Senzor

2. Nabíjecí port

3. Červená LED dioda krevního kyslíku

4. Zelená LED dioda srdeční frekvence

5. Pouzdro na prsten

1.4 LED indikátory

Při nabíjení prstencového pouzdra bude LED svítit červeně.

Po nabití bude zelená LED blikat.

1.5 Způsob nošení

Nasaďte prsten na prst, který nejlépe sedí. Pro lepší sledování dat doporučujeme nosit na ukazováčku nebo prostředníku.

1.6 Průvodce velikostí

Takto si změříte prst, abyste vybrali správnou velikost:

Vezměte krejčovský metr nebo provázek a ovažte ho kolem prstu dle vašeho výběru. Změřte to a vyberte svou velikost. Pokud

měření je mezi dvěma velikostmi, doporučujeme zvolit větší velikost.

ES	XS	S	M	L	XL
EUR	56,5	59	61,5	64	66,5
—	Q	S	T 1/2	V 1/2	Y
USA	8	9	10	11	12
Ø mm	18,1	18,9	19,8	20,6	21,4

2. Počáteční nastavení

2.1 Jak zapnout/vypnout

Chcete-li zapnout Saturn Smart Ring, jednoduše jej vyjměte z nabíjecího pouzdra a nasadte si jej na prst. Zapne se automaticky.

Chcete-li jej vypnout, vložte jej zpět do nabíjecího pouzdra. Můžete to udělat také z aplikace.

2.2 Stáhněte si aplikaci

Aplikace kompatibilní se Saturn Smart Ring je QRing.


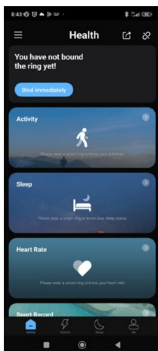


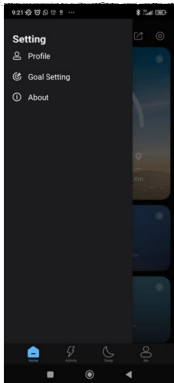
- Aplikaci si také můžete stáhnout přímo zadáním „ QRing“ do vyhledávače Google Play nebo App Store.

2.3 Zaregistrujte se v aplikaci

1. Povolte BT svého smartphonu. Otevřete aplikaci a klepněte na „ Připojit okamžitě“

2. Klepněte na „ Ksix Ring“ pro spárování. Přijměte všechna oprávnění





3. Poté přejděte do nastavení svého profilu a vyplňte všechna pole. Poté si stanovte své cíle.

3. Použití a funkce

3.1 Dálkové ovládání kamery

Ksix Saturn Smart Ring umožňuje pořizovat snímky ze smartphonu na dálku. Otevřete hlavní nabídku chytrého prstenu a klepněte na ikonu fotoaparátu. Pokud je prsten správně spárován s vaším smartphonem, fotoaparát se aktivuje. Chcete-li pořídit fotografii, jednoduše klepněte na kroužek.

3.2 Najít prsten Inteligentní

prsten Ksix Saturn má funkci proti ztrátě.

Otevřete hlavní nabídku aplikace, klepněte na Najít prsten a uvnitř prstenu se rozsvítí zelená LED dioda.

4. Zdraví 4.1

Sport Inteligentní

prsten Saturn vám umožňuje sledovat širokou škálu sportů. Otevřete hlavní nabídku aplikace, přejděte dolů, dokud nevidíte sekci „ Sports Record“ a klepněte na „ Go“ tlačítko.

Vyberte sport, který chcete sledovat.

4.2 Sledovač aktivity Chytrý

prsten automaticky zaznamenává kroky, které jste udělali, spálené kalorie a ušlou vzdálenost. Chcete-li zobrazit tyto informace, přejděte do hlavní nabídky smart ringu. Zobrazí se karta se základními informacemi. Pokud na něj klepnete, vstoupíte do sekce s podrobnějšími informacemi.

4.3 Měřič tepové frekvence

Saturn Smart Ring automaticky monitoruje vaši srdeční frekvenci.

V hlavní nabídce uvidíte rychlý přehled a po klepnutí na kartu se dostanete do sekce s dalšími informacemi.

Okamžitě si také budete moci změřit tepovou frekvenci.

4.4 Monitorování spánku

Inteligentní **prsten** funguje během spánku a poskytuje statistiky o době a kvalitě vašeho spánku. V hlavním menu najdete záznam s různými parametry o vašich spánkových rutinách a také týdenní a měsíční záznam.

4.5 Měřič saturace krve kyslíkem Saturn Smart Ring vám umožňuje měřit vaši krev

úrovně nasycení kyslíkem okamžitě. Chcete-li použít tento nástroj, klepněte na kartu v hlavní nabídce.

5. Doložka o výjimce

1. Údaje o srdeční frekvenci a krevním tlaku Ksix Saturn Smart Ring by neměly být používány jako základ pro rozhodování v oblasti lékařské diagnostiky.

2. Diagnostikovat a léčit kardiovaskulární onemocnění a problémy s vysokým krevním tlakem může pouze kvalifikovaný lékařský personál.

Obratťe se na své lékařské centrum a požádejte o lékařský názor a sami se neléčte ani nediodagnostikujte.

3. Údaje o srdeční frekvenci a krevním tlaku Saturn Smart Ring nemusí být přesné kvůli faktorům, jako je rušení signálu, nevhodné umístění zařízení nebo počasí nebo fyziologické změny.

4. Nepoužívejte data Saturn Smart Ring k úpravě léků nebo lékařského ošetření. Postupujte podle pokynů

zajišťuje pověřený zdravotnický personál.

5. Neneseme žádnou odpovědnost za nepřesnost výše uvedeného, ani nepřebíráme žádnou odpovědnost za následky použití takových informací.

6. Doporučení pro bezpečnost, údržbu

Před použitím produktu si přečtěte veškerou dokumentaci a pokyny. Používejte pouze příslušenství kompatibilní s výrobkem. Výrobek pravidelně čistěte suchým hadříkem. Výrobek musí být při čištění odpojen nebo vypnutý.

Udržujte porty a konektory produktu čisté od prachu, nečistot atd., aby bylo zajištěno správné připojení. Vyvarujte se rozbití produktu. Nevývíjejte nadměrný tlak na žádnou část produktu. Pokud má výrobek kabel, neohýbejte jej a netahejte za něj nadměrnou silou, aby nedošlo k jeho poškození. Nevystavujte výrobek vyšší úrovni vlhkosti, než pro kterou byl navržen. Pokud je výrobek odolný vůči kapalinám, po jakémkoliv ponoření nebo použití v kapalinách jej opláchněte čistou vodou a osušte. Výrobek vždy uchovávejte na suchém místě mimo dosah vlhkosti. Vždy udržujte výrobek mimo hořlavé materiály a nevystavujte jej ohni, zdrojům tepla nebo extrémním teplotám. Pokud výrobek nepoužíváte, odpojte jej a uložte jej na čistém a suchém místě mimo vlhkost a nečistoty. Pokud do výrobku vnikne voda, okamžitě jej odpojte od jakéhokoli zdroje napájení nebo zařízení, ke kterému je připojen. Nepoužívejte výrobek k jinému účelu, než ke kterému byl navržen. Výrobek nepoužívejte, pokud si všimnete jakýchkoli viditelných závad. Výrobek neotvírejte ani nerozebírejte a nepokoušejte se jej sami opravit. Tyto akce ruší platnost záruky. Uchovávejte výrobek mimo dosah dětí. Recyklujte výrobek v souladu s místními pravidly a předpisy pro ochranu životního prostředí. Pokud produkt obsahuje baterii, udržujte stav nabití mezi 20 % a 80 % její kapacity, abyste prodloužili životnost baterie.

7. Právní poznámka

Atlantis Internacional, SL, prohlašuje, že tento produkt je v souladu se základními požadavky a všemi dalšími použitelnými nebo vymahatelnými ustanoveními směrnice 2014/53/ES.

Funkce a charakteristiky popsané v této příručce jsou založeny na testech provedených společností Atlantis Internacional SL

Uživatel je odpovědný za prozkoumání a ověření produktu při jeho nákupu. Atlantis Internacional SL odmítá veškerou odpovědnost za jakékoli osobní, materiální, ekonomické škody, stejně jako jakékoli poškození vašeho zařízení v důsledku nesprávného použití, zneužití nebo nesprávné instalace produktu.

8. Likvidace elektrických a elektronických zařízení

Symbol CE znamená, že elektrická a elektronická zařízení musí být likvidována odděleně.

Tento produkt je navržen tak, aby byl zlikvidován odděleně na příslušném místě

sběrné místo odpadu. Nevyhazujte jej s domovním odpadem. Pokud je zařízení napájeno bateriemi, musí být baterie vyjmuty a zlikvidovány v odděleném sběrném místě pro tento druh odpadu. Pokud nejsou baterie vyjímatelné, nepokoušejte se je vyjmout, protože to musí provést kvalifikovaný odborník. Oddělená likvidace a recyklace pomáhá chránit přírodní zdroje a předcházet škodlivým dopadům na lidské zdraví a životní prostředí, které by mohly vzniknout v důsledku nesprávné likvidace. Konečná cena tohoto produktu zahrnuje náklady na environmentální management nezbytný pro správné nakládání se vzniklým odpadem. Další informace vám poskytne prodejce nebo místní úřad pro nakládání s odpady.